Serie 9 Evolución Mensual por Secciones

Seccion: 1 ASAMBLEA DE MADRID

	No Ejecutado	En Ejecución	Ejecutado
Enero	74,16%	16,12%	9,72%
Febrero	67,43%	16,55%	16,02%

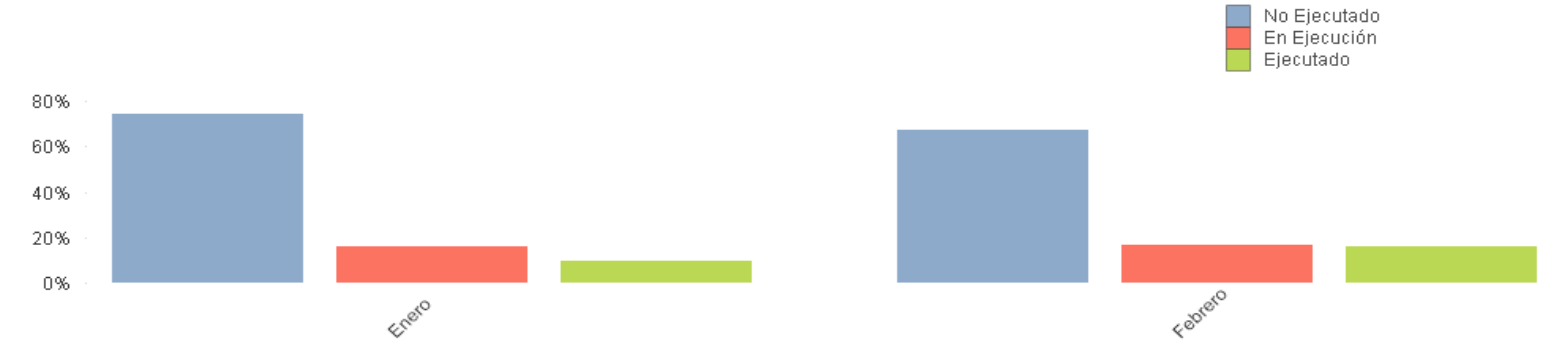

Serie 9 Evolución Mensual por Secciones

Seccion: 2 CÁMARA DE CUENTAS DE LA COMUNIDAD DE MADRID

	No Ejecutado	En Ejecución	Ejecutado
Enero	78,40%	15,71%	5,89%
Febrero	72,79%	14,79%	12,41%

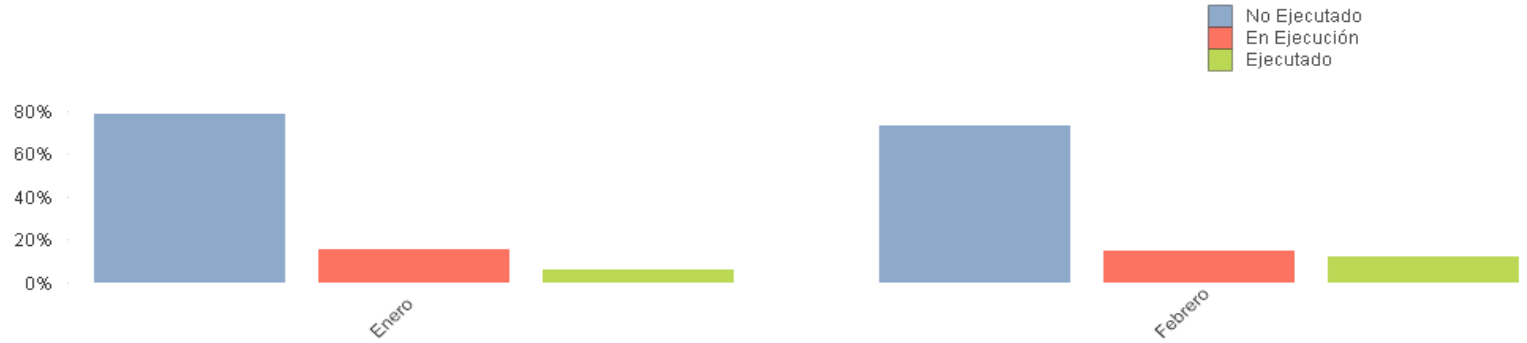

Serie 9 Evolución Mensual por Secciones

Seccion: 3 PRESIDENCIA DE LA COMUNIDAD DE MADRID

	No Ejecutado	En Ejecución	Ejecutado
Enero	93,44%	0,00%	6,56%
Febrero	86,02%	0,00%	13,98%

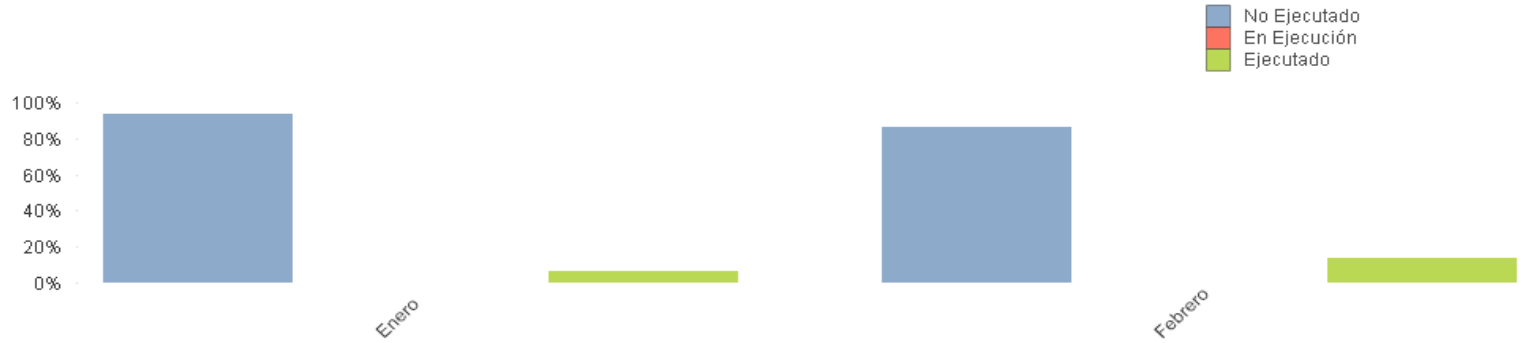

Serie 9 Evolución Mensual por Secciones

Seccion: 4 CULTURA, TURISMO Y DEPORTE

	No Ejecutado	En Ejecución	Ejecutado
Enero	79,52%	19,00%	1,48%
Febrero	71,10%	24,27%	4,63%



Serie 9 Evolución Mensual por Secciones

Seccion: 7 ADMINISTRACIÓN LOCAL Y DIGITALIZACIÓN

	No Ejecutado	En Ejecución	Ejecutado
Enero	79,34%	19,97%	0,69%
Febrero	78,18%	18,50%	3,32%



Serie 9 Evolución Mensual por Secciones

Seccion: 11 PRESIDENCIA, JUSTICIA E INTERIOR

	No Ejecutado	En Ejecución	Ejecutado
Enero	70,74%	24,55%	4,71%
Febrero	58,85%	29,90%	11,25%

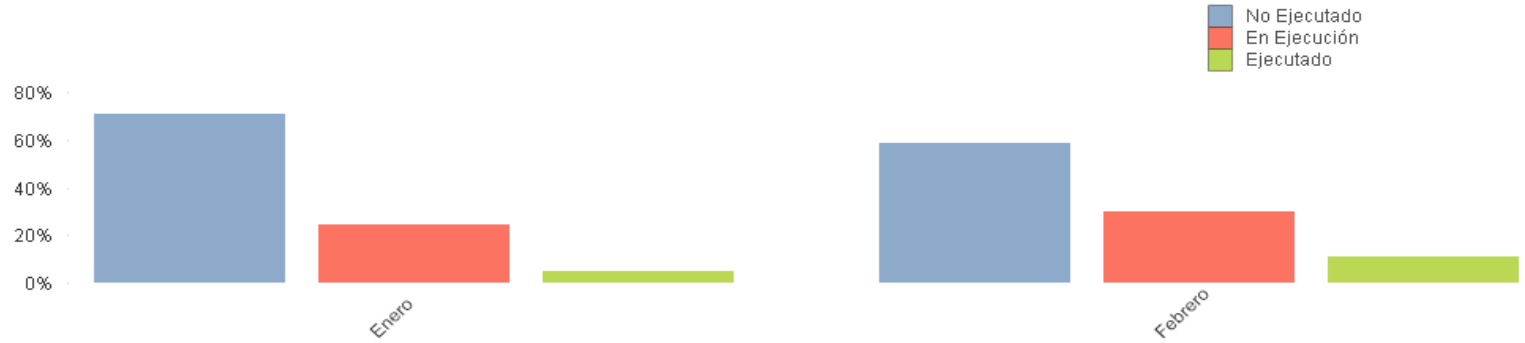

Serie 9 Evolución Mensual por Secciones

Seccion: 12 ECONOMÍA, HACIENDA Y EMPLEO

	No Ejecutado	En Ejecución	Ejecutado
Enero	78,62%	18,05%	3,33%
Febrero	72,63%	20,41%	6,96%



Serie 9 Evolución Mensual por Secciones

Seccion: 14 TRANSPORTES E INFRAESTRUCTURAS

	No Ejecutado	En Ejecución	Ejecutado
Enero	83,74%	16,15%	0,11%
Febrero	77,73%	14,68%	7,59%



Serie 9 Evolución Mensual por Secciones

Seccion: 15 EDUCACIÓN, UNIVERSIDADES, CIENCIA Y PORTAVOCÍA

	No Ejecutado	En Ejecución	Ejecutado
Enero	72,09%	21,00%	6,91%
Febrero	66,21%	19,02%	14,77%

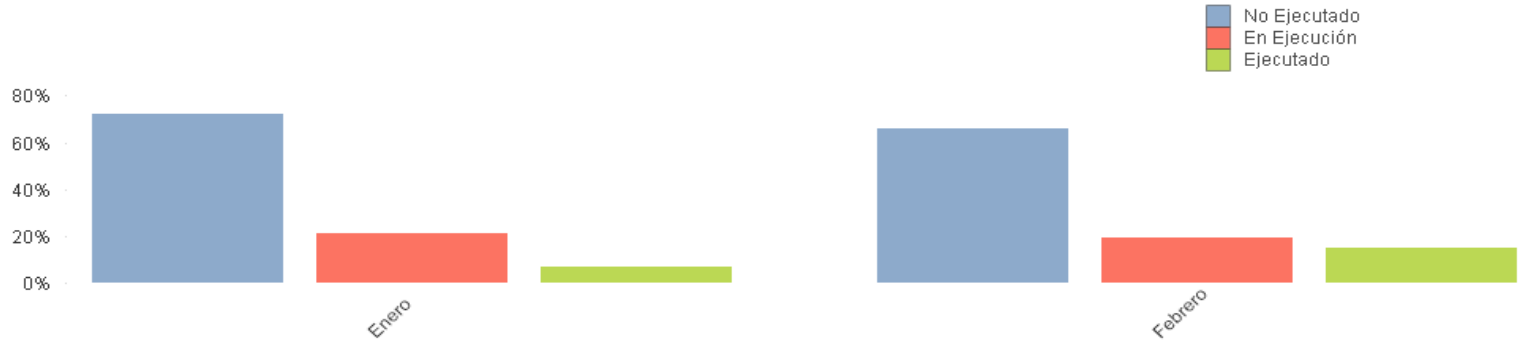

Serie 9 Evolución Mensual por Secciones

Seccion: 16 MEDIO AMBIENTE, VIVIENDA Y AGRICULTURA

	No Ejecutado	En Ejecución	Ejecutado
Enero	58,89%	39,84%	1,27%
Febrero	59,80%	36,41%	3,78%



Serie 9 Evolución Mensual por Secciones

Seccion: 17 SANIDAD

	No Ejecutado	En Ejecución	Ejecutado
Enero	72,20%	25,63%	2,17%
Febrero	69,47%	24,83%	5,70%



Serie 9 Evolución Mensual por Secciones

Seccion: 19 FAMILIA, JUVENTUD Y POLÍTICA SOCIAL

	No Ejecutado	En Ejecución	Ejecutado
Enero	35,59%	60,16%	4,25%
Febrero	35,48%	53,75%	10,77%

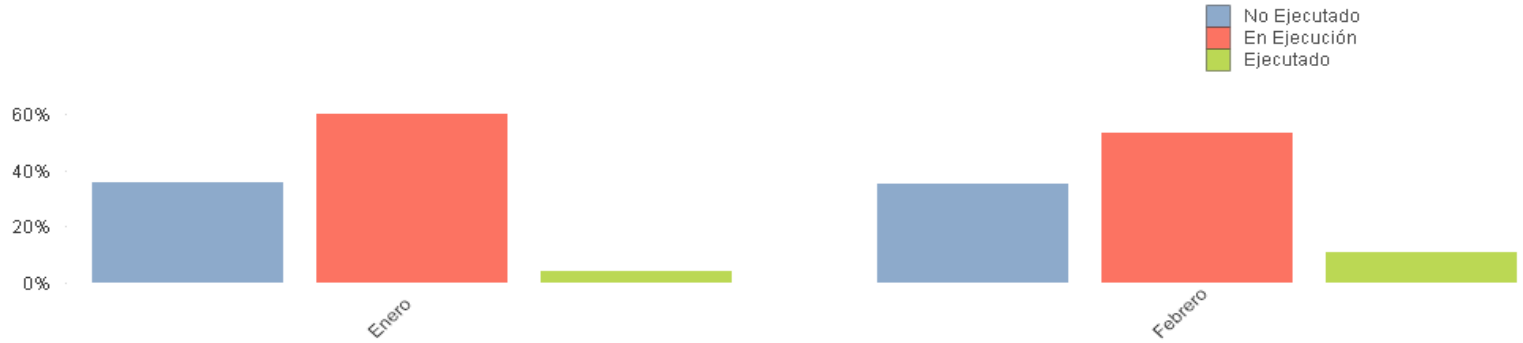

Serie 9 Evolución Mensual por Secciones

Seccion: 20 POLÍTICAS DE EMPLEO

	No Ejecutado	En Ejecución	Ejecutado
Enero	39,39%	58,49%	2,12%
Febrero	49,20%	41,61%	9,19%



Serie 9 Evolución Mensual por Secciones

Seccion: 25 DEUDA PÚBLICA

	No Ejecutado	En Ejecución	Ejecutado
Enero	97,99%	0,20%	1,82%
Febrero	95,54%	0,20%	4,26%



Serie 9 Evolución Mensual por Secciones

Seccion: 26 CRÉDITOS CENTRALIZADOS

	No Ejecutado	En Ejecución	Ejecutado
Enero	95,26%	4,74%	0,00%
Febrero	95,60%	3,66%	0,73%



Serie 9 Evolución Mensual por Secciones

Seccion: 30 FONDO DE CONTINGENCIA

	No Ejecutado	En Ejecución	Ejecutado
Enero	100,00%	0,00%	0,00%
Febrero	100,00%	0,00%	0,00%



Serie 9 Evolución Mensual Total

-

-

<Ffechas>

	% No Ejecutado	% En Ejecución	% Ejecutado
Enero	74,46%	22,04%	3,50%
Febrero	70,58%	20,50%	8,92%

